

最大の治療効果を得られる安全な機器
患者様に支持される
フラクショナルレーザーの最高峰

- *New エコツ* - Evolution -



FDA承認

LUTRONIC

皮膚の外観と質感の改善をもたらします

- レーザーを微小なスポットで皮膚に照射することで、肌が生まれ変わります。
- その過程で、表皮の細胞や真皮のコラーゲン線維などがリニューアルされ、優れた美容効果を発揮します。
- 加齢・紫外線老化による肌のトラブルと老化肌を、表皮・真皮自体への照射で、新しい肌に入れ替えることを目的とした治療です。

治療頻度と効果

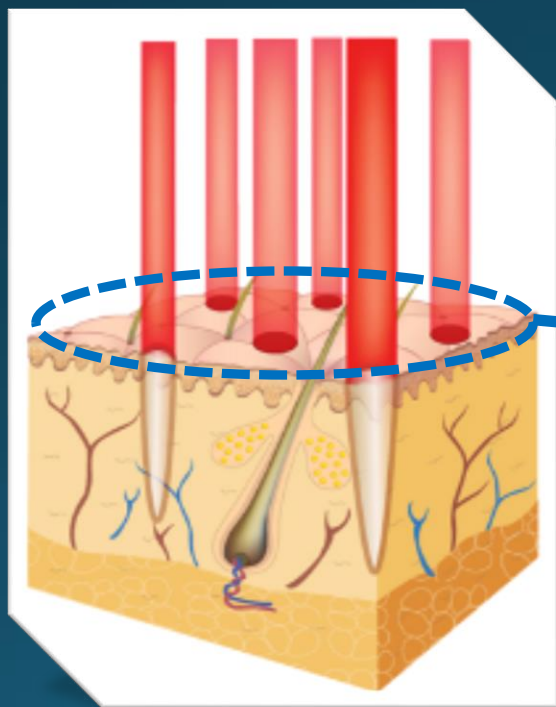
●1回で約5～20%の肌を新しい肌に入れ替えます。1回の照射から効果は体感します。

●1～2ヶ月おきに施術します。仮に次の施術までの期間がそれ以上に空いても、得た効果は不滅です。

●最低でも3回の治療を継続することがお勧めです。徐々に肌全体が新しい肌に入れ替わり弾力性ある若々しい肌を再生して往きます。

施術のイメージ図

フラクショナル
な照射



期待される効果

- ①毛穴の引き締め
- ②ニキビ跡の凹凸
- ③細かいシワ消し
- ④肌のキメ
- ⑤タルミの改善



施術直後の肌のイメージ

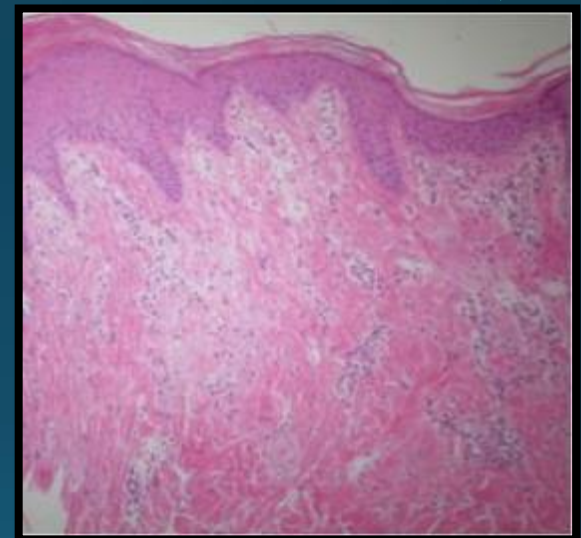
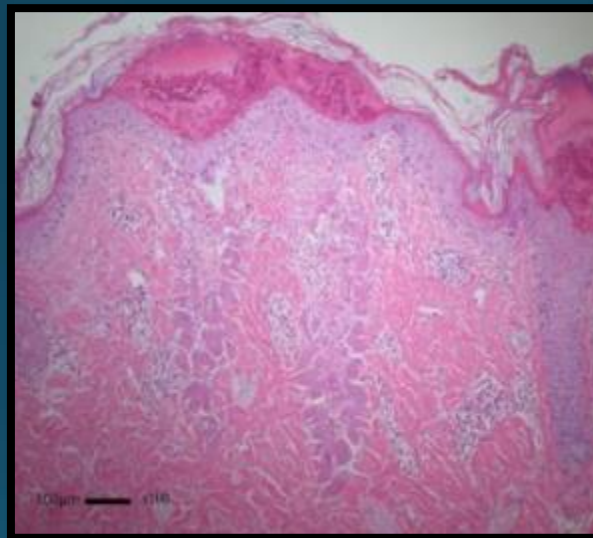
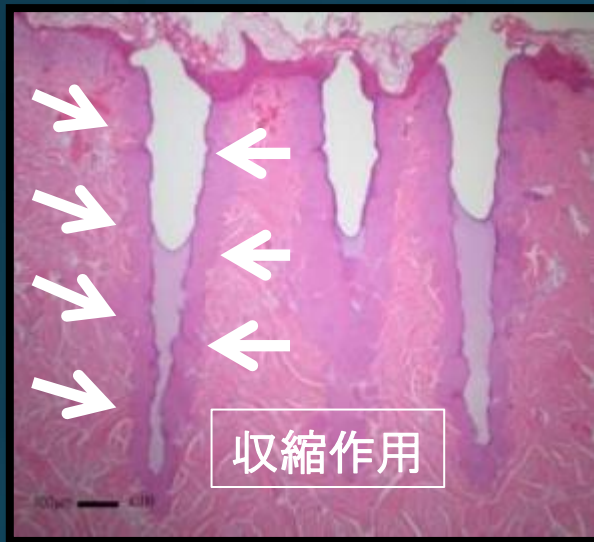
組織図スライド分析

- 創傷治癒の過程 -

直後

治療1日後

治療14日後



【蒸散した真皮と表皮】

【コラーゲン再構築】

【痂皮が完全になくなる】

- ✓ フラクショナル熱が真皮深くにまで伸びている
- ✓ 蒸散部位の周りに痂皮を形成

- ✓ 再上皮化が完了
- ✓ 線維芽細胞の活動が活性化

- ✓ 表皮が完全に元に戻る
- ✓ コラーゲン再構築と生成

eCO2™

が出来ること

◆光老化（毛穴・たるみ・シミ）

- 毛穴開大、肌質改善
- 小皺、皮膚の引締め、たるみ改善
- 肌の美白化

◆瘢痕

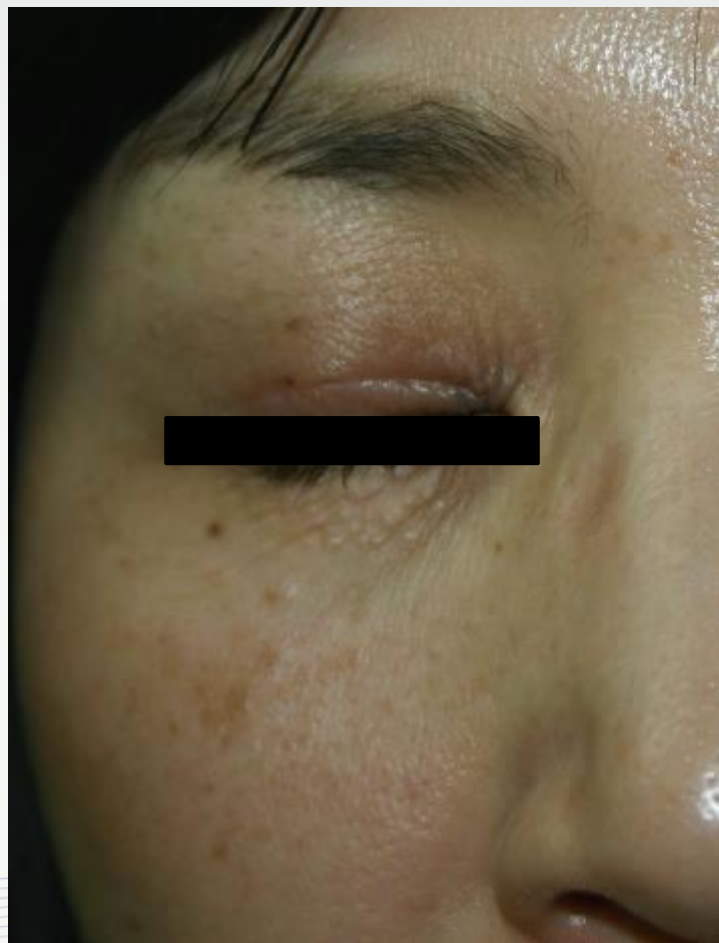
- 萎縮性瘢痕：ニキビ跡、手術瘢痕、外傷性瘢痕、火傷瘢痕
- 肥厚性瘢痕 & ケロイド瘢痕
- 妊娠線、肉割れ、リストカット痕

◆炎症性にきび

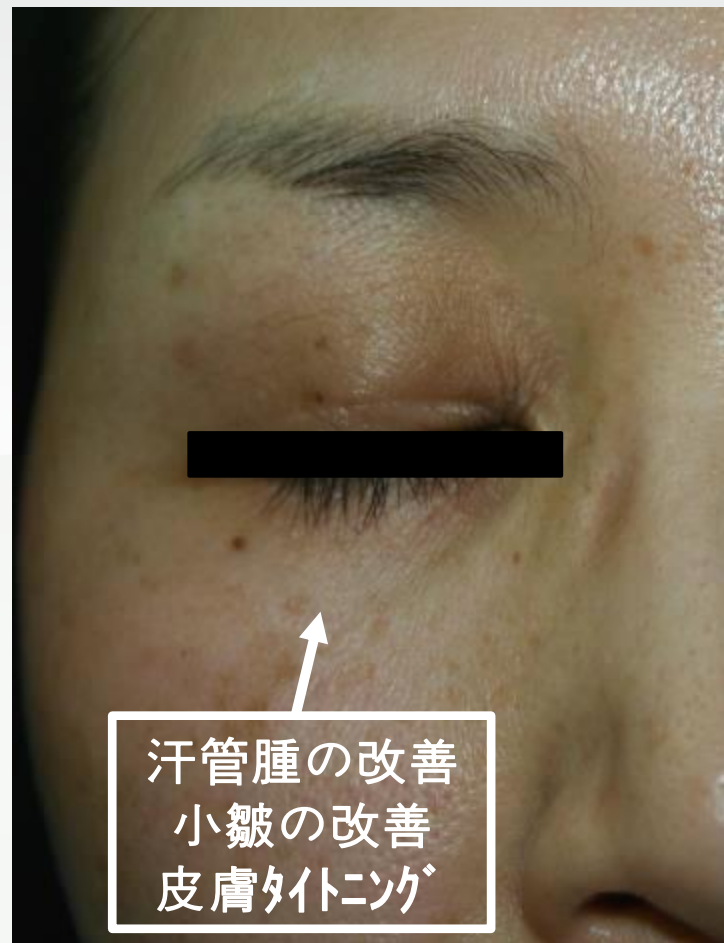
◆体幹部位の皮膚の入れ替え

- 首、デコルテ、手など

【汗管腫・小皺・タイトニング】 一度で3つの治療



治療前



汗管腫の改善
小皺の改善
皮膚タイトニング

治療後

【ニキビ】



治療前



3回照射、2か月後

【ニキビ跡】



治療前



2回照射後

【ニキビ跡】



治療前



1 回照射、1か月後

【ケロイド[®]癬痕】

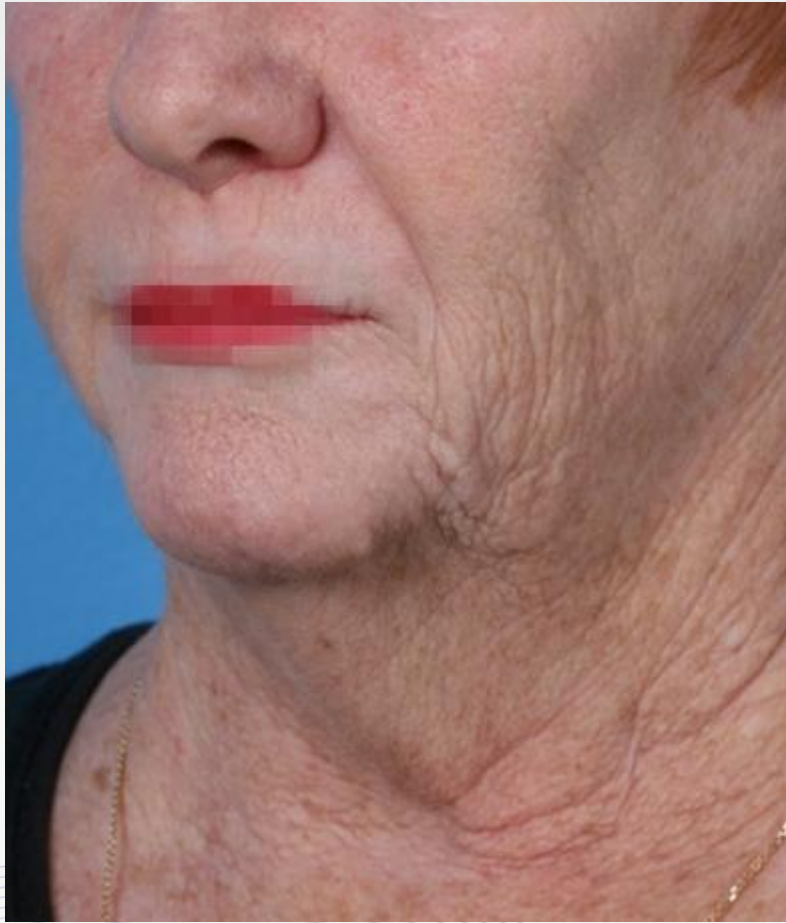


施術前

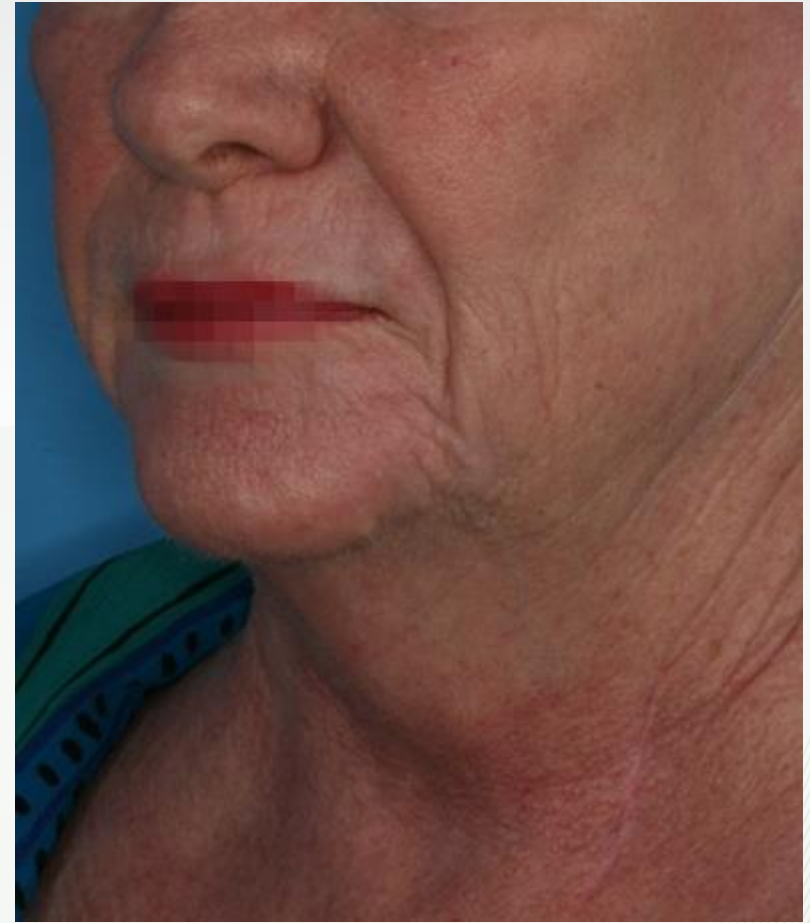


1回後

【皮膚のたるみ】



治療前



1回照射後

【外傷性瘢痕】



治療前



治療後9力月

エコツーフラクショナルの出来ない方

- 妊娠中 ●授乳中の方
- ケロイド体質の方
- 過度な日焼けしている人
- 肝斑で未治療の方
- 顔に金属のある方（金の糸など）

施術の流れ



施術前

- 通常は表面麻酔（麻酔クリームを30-60分塗布）をした上で治療を行います。
- 施術時間は、顔全体で10～20分です。施術後ヒーライトを行います。
- 当日はシャワー洗顔のみ可、入浴と洗顔は翌日から可能です。

施術後の経過



1日後

- 施術直後は、施術部位全体が日焼けしたような強い赤みや腫れ（浮腫）が出現します。
- 照射直後から必ず強い日焼け後のような熱感が数時間続くことがあります。
- 照射後徐々に熱感（赤み）はおさまりながら、数日で腫れ（浮腫）もおさまります。
- 1～2日は水で洗顔するだけ。

施術後の経過



4日後

- お肌の状態によっては、日焼けした時期の施術などは、施術後から数日間（最長で1週間程度）は施術部位が日焼けした痕のように赤黒くなることがあります。
- 照射後に点状出血や水泡、紅い点々のかさぶたが形成されることがあります。その際は絶対に擦らずに徐々に改善していきます。
- 保湿とUVケア（3日目～）を徹底下さい。

施術後の経過



8日後


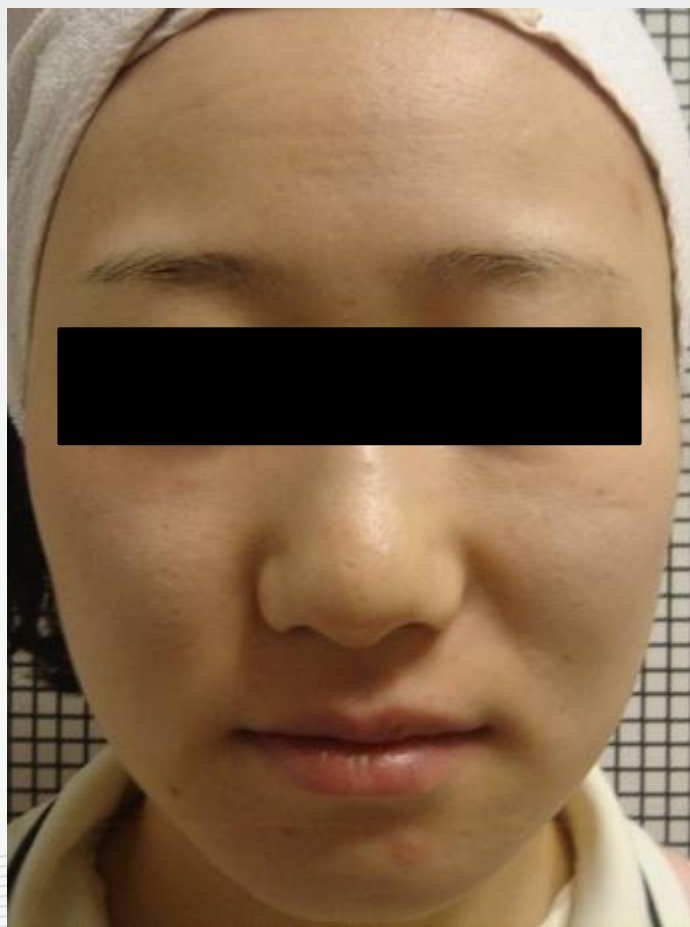
●施術後に肌に強い刺激を与えると炎症が促進され、炎症性色素沈着が生じる可能性があります。施術後から10日間は刺激の強いホームケア化粧品や洗顔料などを使用しないで下さい。

●施術後から数日間は、肌が乾燥しますので、**保湿**してください。

●照射3-4日後このザラザラ感から皮が剥けるようになります。**1週間～10日程度で自然に皮が完全に脱落**します。（痂皮はめくらない）

1回の治療効果

肌が艶として、
毛穴がしまっています♪



治療前

8日後

施術の流れ & 照射直後の注意事項

30分前

- ① クレンジング洗顔（必ずしっかりメイクを落とす）
- ② 表面麻酔

施術直後

- ③ 照射後クーリング実施、鎮静
 - ④ 保湿と紫外線ケア
- ✓ 照射後、赤みが数日持続（翌日が赤みのピーク）
 - ✓ ニキビ跡、毛穴など強い治療の場合、一時的に点状出血あり
 - ✓ メイクと入浴での洗顔は当日は避ける（シャワーや入浴は可能）

翌日～3日後

- ✓ 一時的な点状出血、赤み、軽度の浮腫の持続と痂皮が作られる
 - ✓ 朝昼の洗顔可能（必ず泡立てて洗顔）
 - ✓ 十分な保湿、日焼け止め塗布、メイクは可
- ※洗顔時に擦らない、皮が剥け始めた際に絶対に故意に剥かない

4日～

- ✓ 照射3日目頃～徐々に皮が剥けていき、きれいな美肌出現
 - ✓ 6～10日までに完全に一皮剥けて新たなツヤのある肌が出現
- ※紫外線対策と保湿は入念に、洗顔やメイクの際に擦らない

1ヵ月～半年後

- ✓ コラーゲンの再構築開始から表皮～真皮再生が完了する
- ✓ 弾力性のある若い時の肌を取り戻し、張り＆ツヤのある肌が復活




顔・全身・頭皮の細胞レベルからのアンチエイジングに Medical LED Therapy ヒーライトII



マクロファージ細胞等の免疫細胞の増殖、
ケラチノサイトやコラーゲンなど細胞の再構築により
皺・シミ・タルミの肌老化の徹底した予防と
血行促進とリンパの流れを大きく促進させ肌の治癒力と肌代謝を向上

- 筋繊維芽細胞の活性作用 (法令線の改善・眼の周りのリフトアップ)
- 顔全体の色調改善・肌トーンUP・艶のあるお肌に
- ダウンタイムがある手術・施術後や火傷の創傷治癒力を促進
- スキンタイトニング (肌の内側からキメハリ肌に)
- ニキビ肌・くすみ肌の改善・シミの出来にくい肌へ
- 悩みの深い眼の周りの皺・クマへ
- 背中やお腹や肩など顔以外の腰痛、筋肉痛の緩和
- ボディのダイエット効果を促進させる代謝促進
- 育毛治療における毛母細胞の活性・抜毛予防・頭皮の血流促進
- 口唇ヘルペス、手のしもやけ、帯状疱疹 他

世界初の2波長
“590nm & 830nm”
連続照射
《LEDヒーライト》



【ヒーライト照射】

1回11分 600J

戻りジミ予防と皮膚の創部治癒の促進目的
で顔面に照射します

エコツーフラクショナルには1回毎に
無料でヒーライト照射が付いています

※今後ヒーライトのみでの受診の場合

●同日の自費診療に併用した場合・・・

1回 2200円 (税込)

●ヒーライトのみで受診された場合・・・

1回 4400円 (税込)



LUTRONIC